













# BOMBAY-E

AMPLIA VISIÓN DEL FUEGO.  
EXTENSIVE VISION OF THE FIRE.  
VISÃO EXTENSA DO FOGO.  
VUE LARGE DU FEU.  
AMPIA VISTA DEL FUOCO.

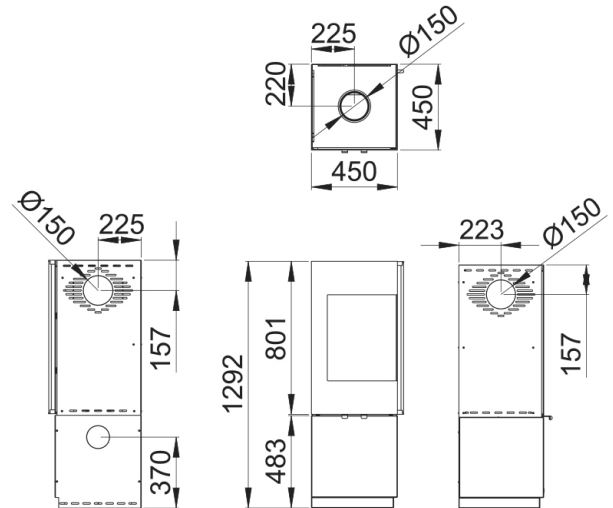
CIERRE POR PRESIÓN.  
CLOSURE BY PRESSURE.  
FECHO POR PRESSÃO.  
FERMETURE PAR PRESSION.  
CHIUSURA PER PRESSIONE.



 SDC	 SCL	 SBE						 7
 79	 2	 175			 104	 150	 36x290x540	 38

## Traits

- Système Double Combustion
- Système Vitre Propre
- Système faibles émissions
- La puissance de chauffage: 7kw
- Rendement (%): 79%
- Consommation(kg/h): 2kg/h
- Volume chauffé (m3): 175m3
- Intérieur en vermiculite
- Fabriqué en fonte et acier
- Poids (kg): 104kg
- Diamètre sortie de fumée (mm): 150mm
- Mesures de l'entrée utile de la chambre: 360x290x540mm
- Taille maximum des troncs: 38cm



Compte tenu de l'amélioration continue de nos produits et l'amélioration de notre processus de fabrication, de taille, l'esthétique et les spécifications des produits sont sujets à changement sans préavis de notre société.

[www.bronpi.com](http://www.bronpi.com)



© Bronpi Calefacción, S.L. se réserve tous les droits sur les images qui apparaissent dans ce document. Vous ne pouvez pas reproduire ou de distribuer tout ou partie des photographies et le texte. Tant la marque en tant que signes distinctifs sont la propriété exclusive de la société. Les contrevenants seront poursuivis conformément à la loi.